

کارگزاری تأمین سرمایه نوین

شرکت سهامی خاص

کارگزار رسمی سازمان بورس و اوراق بهادار

NOVIN Investment Bank Brokerage



هفته نامه تحلیلی کارگزاری تأمین سرمایه نوین

هفته منتهی به ۳۱ مرداد - شماره ۱۶۴

تهیه و تنظیم: واحد تحلیل کارگزاری تأمین سرمایه نوین



خدمات شرکت کارگزاری تأمین سرمایه نوین

- ♦ ارائه خدمات مربوط به بورس اوراق بهادار، بورس کالا و بورس انرژی
- ♦ تأمین مالی شرکت‌های بورسی و غیربورسی در حوزه‌های سرمایه در گردش، طرح‌های توسعه‌ای و راه‌اندازی پروژه‌ها با استفاده از ابزارهای نوین تأمین مالی
- ♦ مشاوره برای عرضه و پذیرش شرکت‌ها و انجام فرایند پذیرش شرکت‌ها در بازار سرمایه
- ♦ برگزاری دوره‌های آموزشی تخصصی و همایش‌های عمومی بازار سرمایه، تحت مجوز سازمان بورس و اوراق بهادار
- ♦ انجام معاملات در بورس انرژی در سه بازار فیزیکی، مشتقه، آتی
- ♦ انجام معاملات در بورس کالا در گروه‌های فلزات، پتروشیمی، مشتقات نفتی و کشاورزی
- ♦ ارائه مشاوره تخصصی سرمایه‌گذاری به اشخاص حقیقی و حقوقی مناسب با اهداف و نیازهای آنها
- ♦ ارائه تجزیه و تحلیل اطلاعات مالی و بنیادین برای تحلیل‌گران و معامله‌گران



فهرست مطالب

۷	شاخص کل
۸	ارزش معاملات سهام
۹	P/E بازار
۱۰	خالص ورود پول حقیقی
۱۱	صندوق سهامی
۱۲	صندوق‌های اهرمی
۱۳	بیشترین ورود پول حقیقی/حقوقی
۱۴	بیشترین تغییرات قیمت
۱۵	بیشترین سرانه خرید و فروش حقیقی
۱۶	گزارشات مرتبط با افزایش سرمایه
۱۸	میانگین نرخ بازده تا سررسید و دیرش اوراق خزانه اسلامی
۱۹	اوراق خزانه
۲۰	صندوق‌های با درآمد ثابت
۲۱	نرخ بهره بین بانکی
۲۳	معاملات مرکز مبادله طلا و ارز
۲۴	قیمت‌های جهانی
۲۵	روند ارزش معاملات در بورس کالا
۲۶	بیشترین ارزش معاملات در بورس کالا
۲۷	روند ارزش معاملات در بازار اختیار معامله
۲۸	شاخص فاصله تا ارزش ذاتی
۳۰	بیشترین ارزش معاملات در بازار اختیار معامله



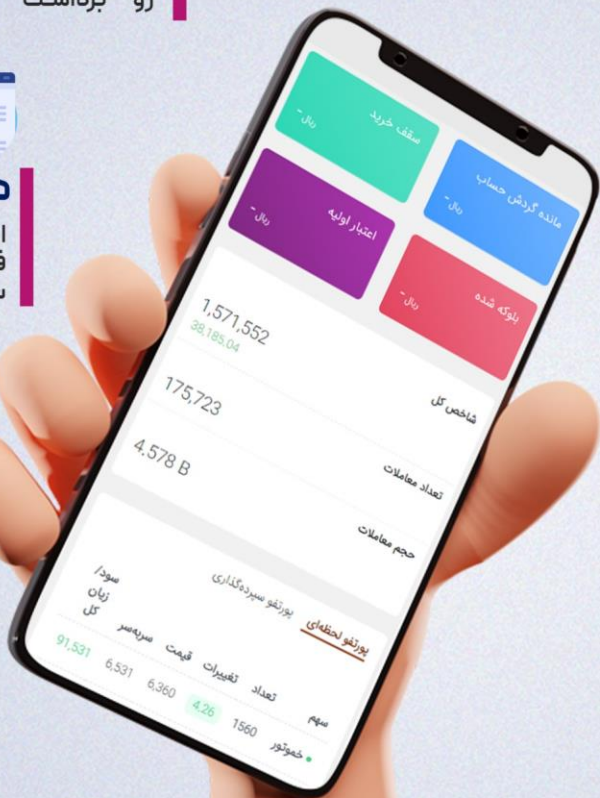
برداشت وجه آئی

درهر کجا و هر لحظه مانده حسابت رو برداشت کن



همگام سازی سجام

اطلاعات حساب خود را فقط با یک کلیک از سامانه سجام به روز کنید



ثبت نام آئی

تنها با چند کلیک ساده به جمع ما بپیوندید.



افزودن حساب

حساب های بانکی خود را تنها در چند ثانیه به پنل خود اضافه کنید

NeoBroker

نئوکارگزاری نوین

راهکار نیازهای نوین

My.Nibb.ir

برداشت وجه آتی

فرا تر از سرعت ...

NeoBroker
نئوکارگزاری نوین
راهکار نیاز های نوین

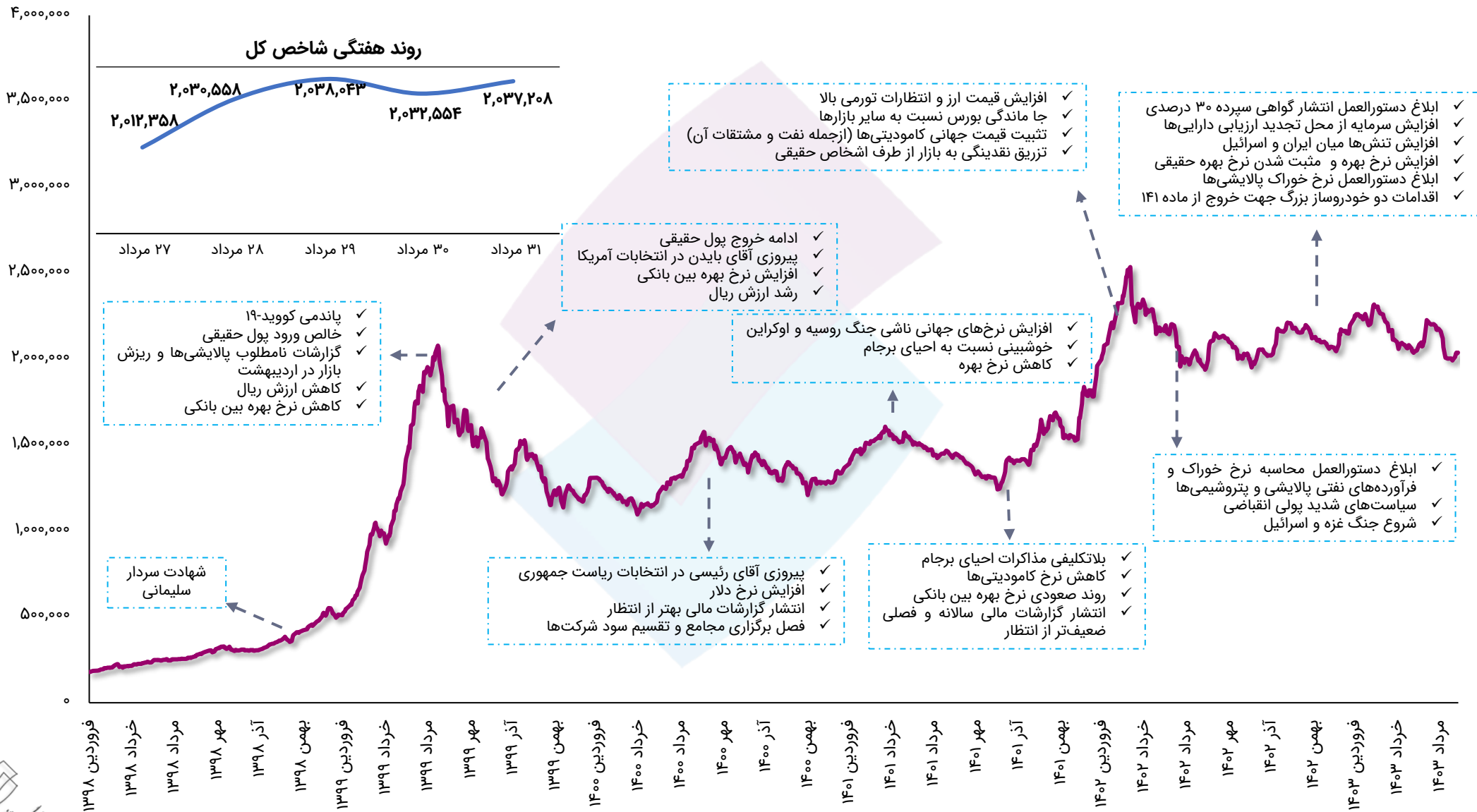
My.Nibb.ir

کارگزاری تأمین سرمایه نوین

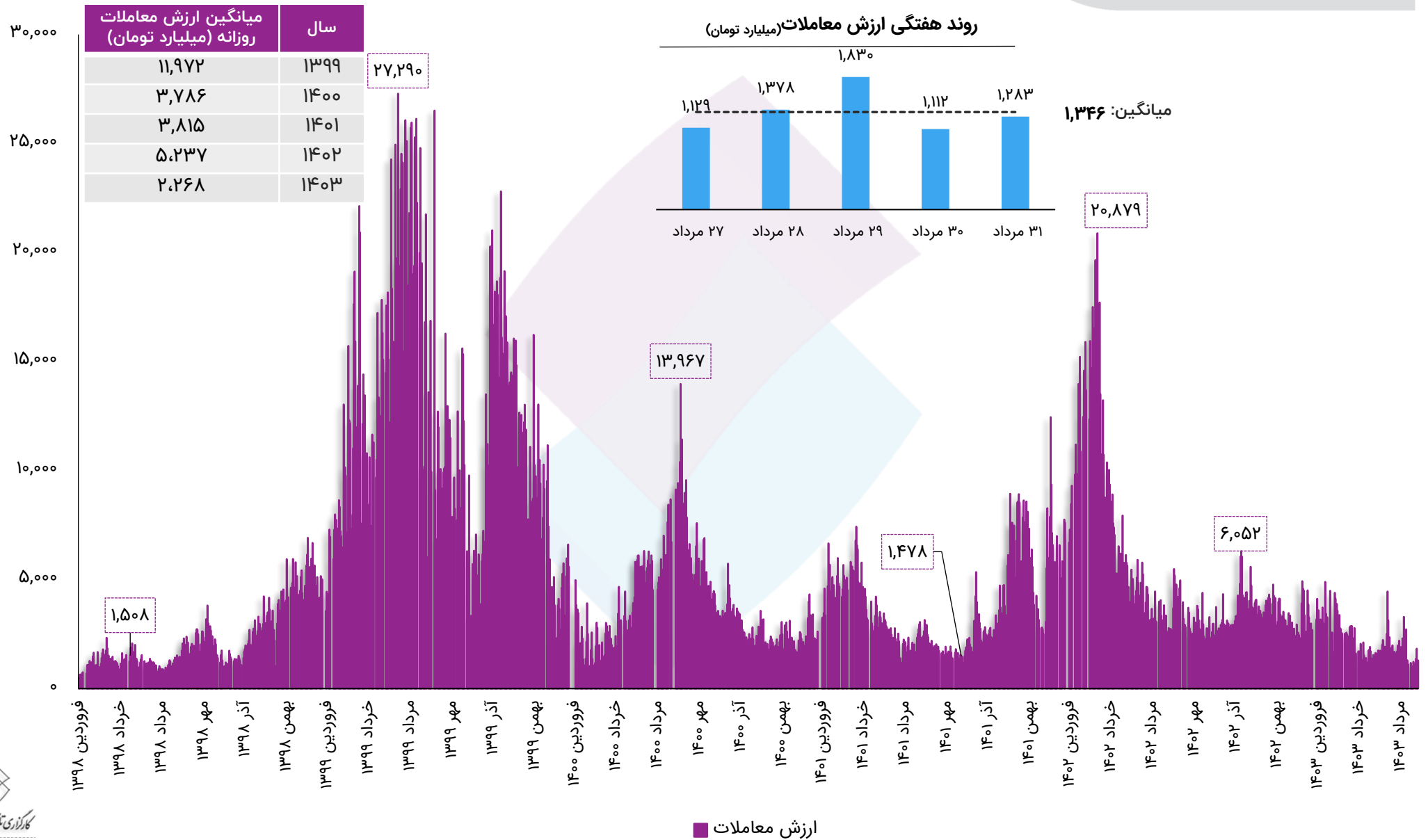


وضعیت بازار سرمایه
در هفته‌ای که گذشت.

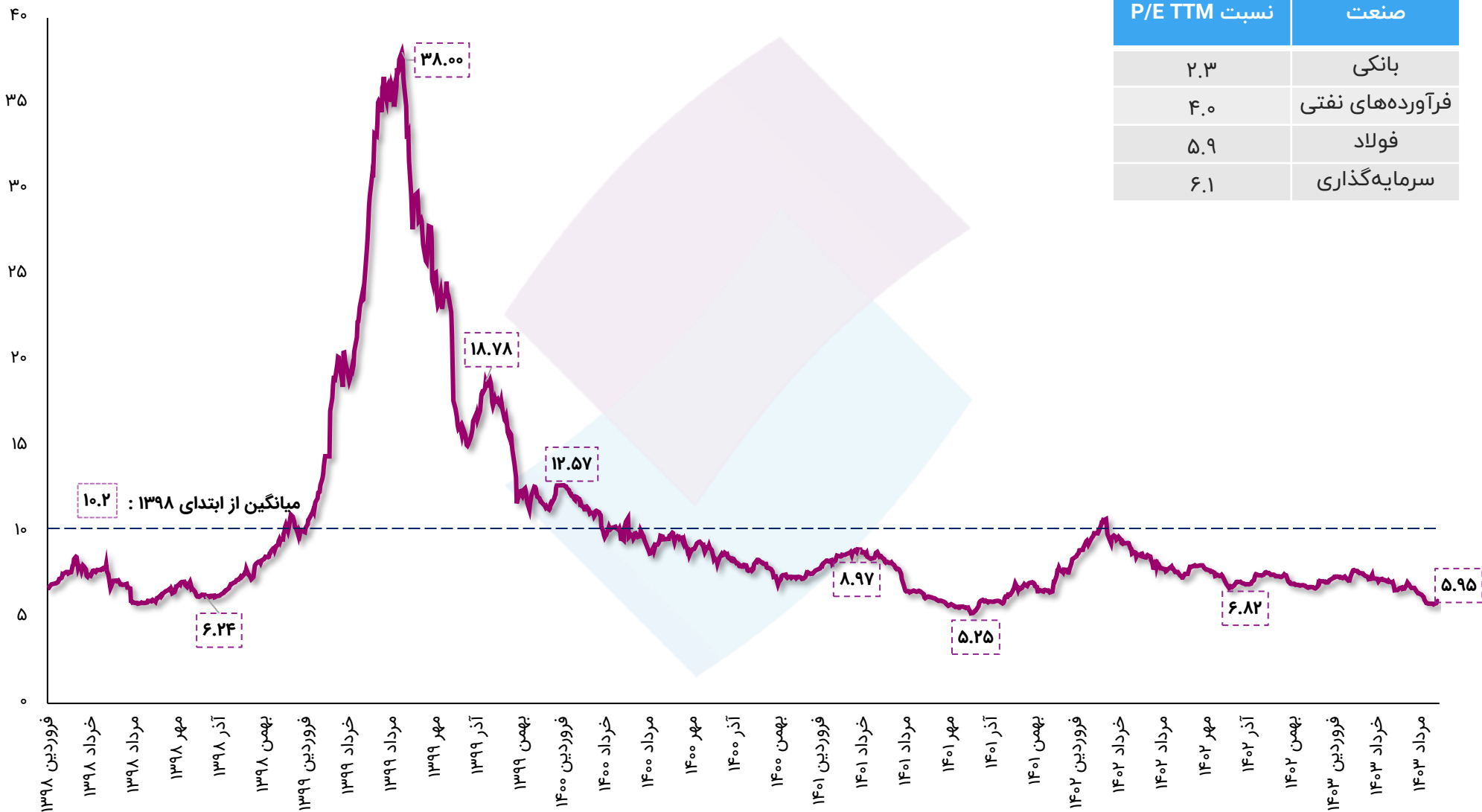
رشد ۲.۰ درصدی شاخص کل در هفته جاری



ارزش معاملات خرد بورس اوراق بهادار و فرابورس ایران



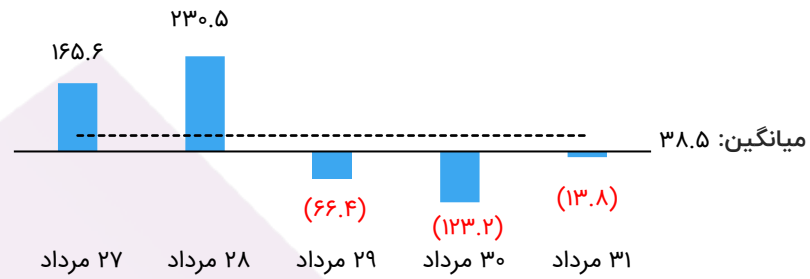
نسبت P/E TTM بورس اوراق بهادار تهران



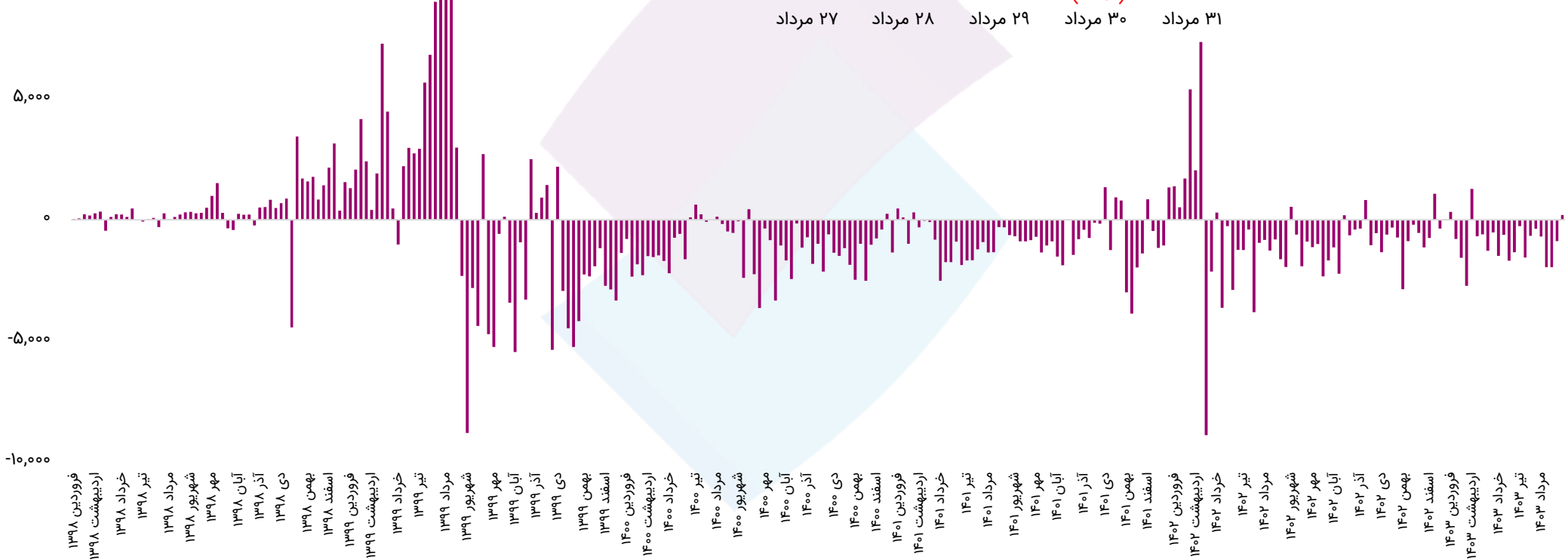
نسبت P/E TTM	صنعت
۲.۳	بانکی
۴.۰	فرآورده‌های نفتی
۵.۹	فولاد
۶.۱	سرمایه‌گذاری

۱۹۳ میلیارد تومان خالص ورود پول حقیقی در هفته جاری در مقایسه با خروج ۸۸۳ میلیارد تومانی هفته گذشته

رشد هفتگی ورود پول حقیقی (میلیارد تومان)



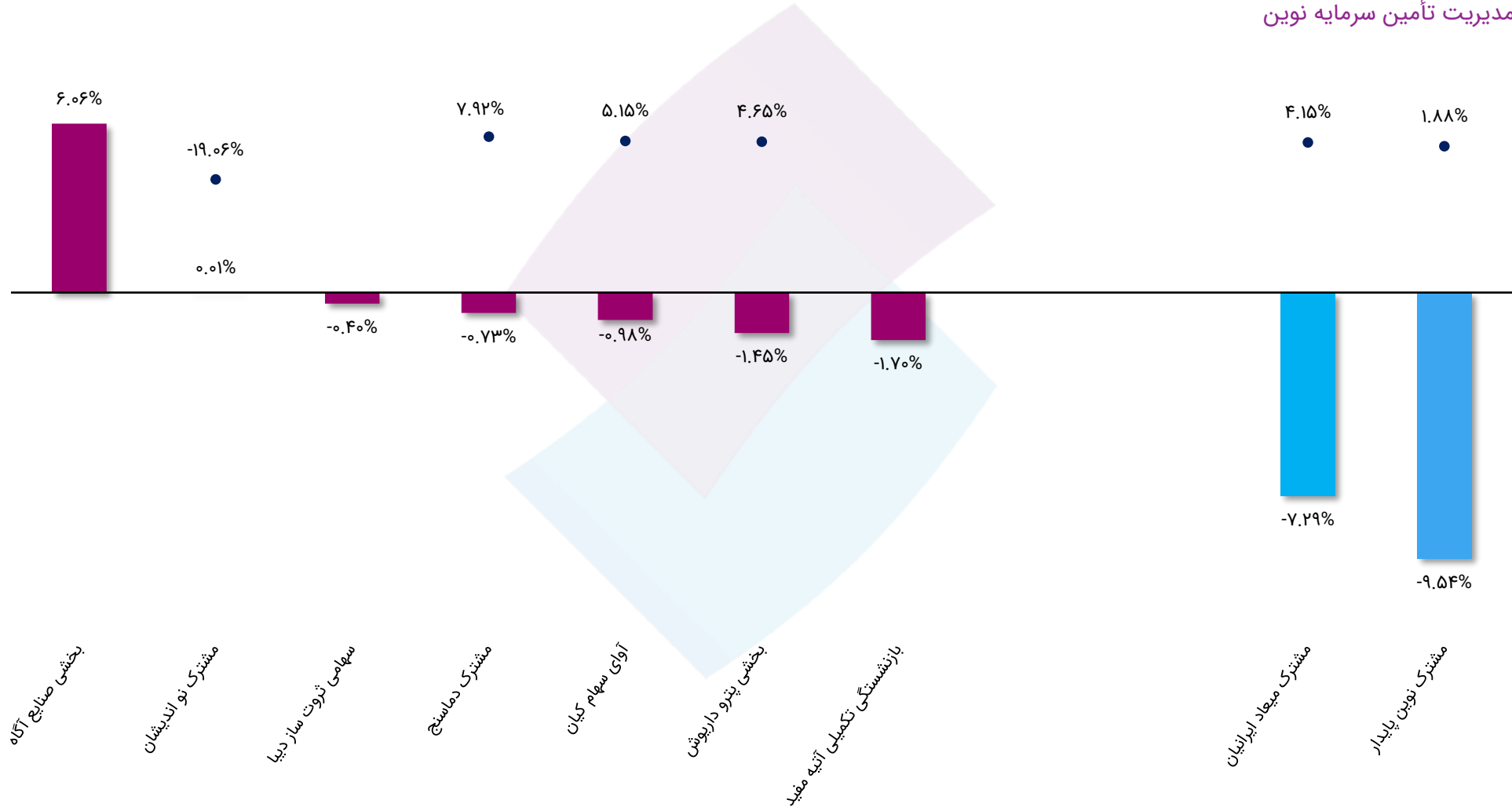
سال	خالص ورود حقیقی (همت)
۱۳۹۹	۲۱.۷
۱۴۰۰	(۵۸.۹)
۱۴۰۱	(۴۲.۸)
۱۴۰۲	(۳۶.۳)
۱۴۰۳	(۱۹.۸)



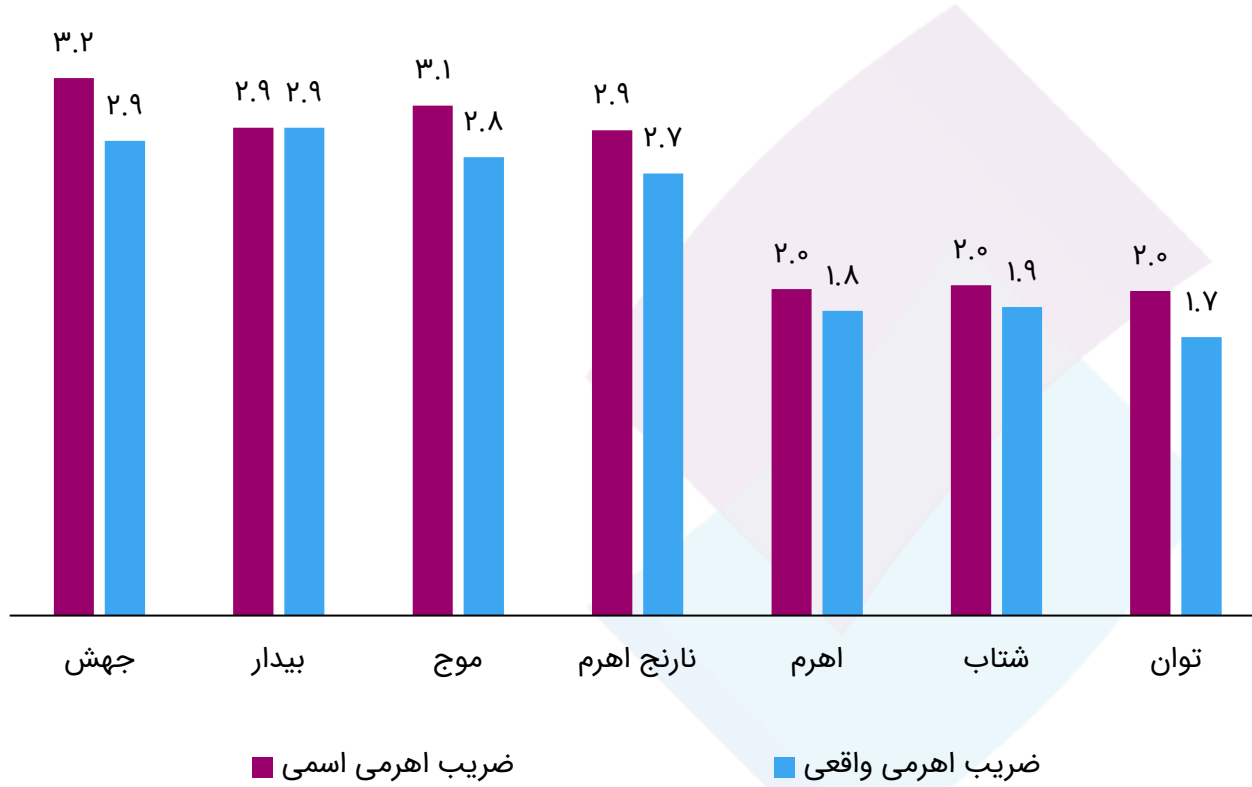
خالص ورود و خروج هفتگی

صندوق‌های سهامی با بیشترین بازدهی طی یک ماه گذشته

صندوق‌های تحت مدیریت تأمین سرمایه نوین



صندوق‌های اهرمی



نماد	حباب
اهرم	-۰.۳%
بیدار	-۱.۶%
نارنج اهرم	-۴.۲%
جهش	-۳.۳%
توان	-۱.۲%
شتاب	-۳.۶%
موج	-۵.۱%

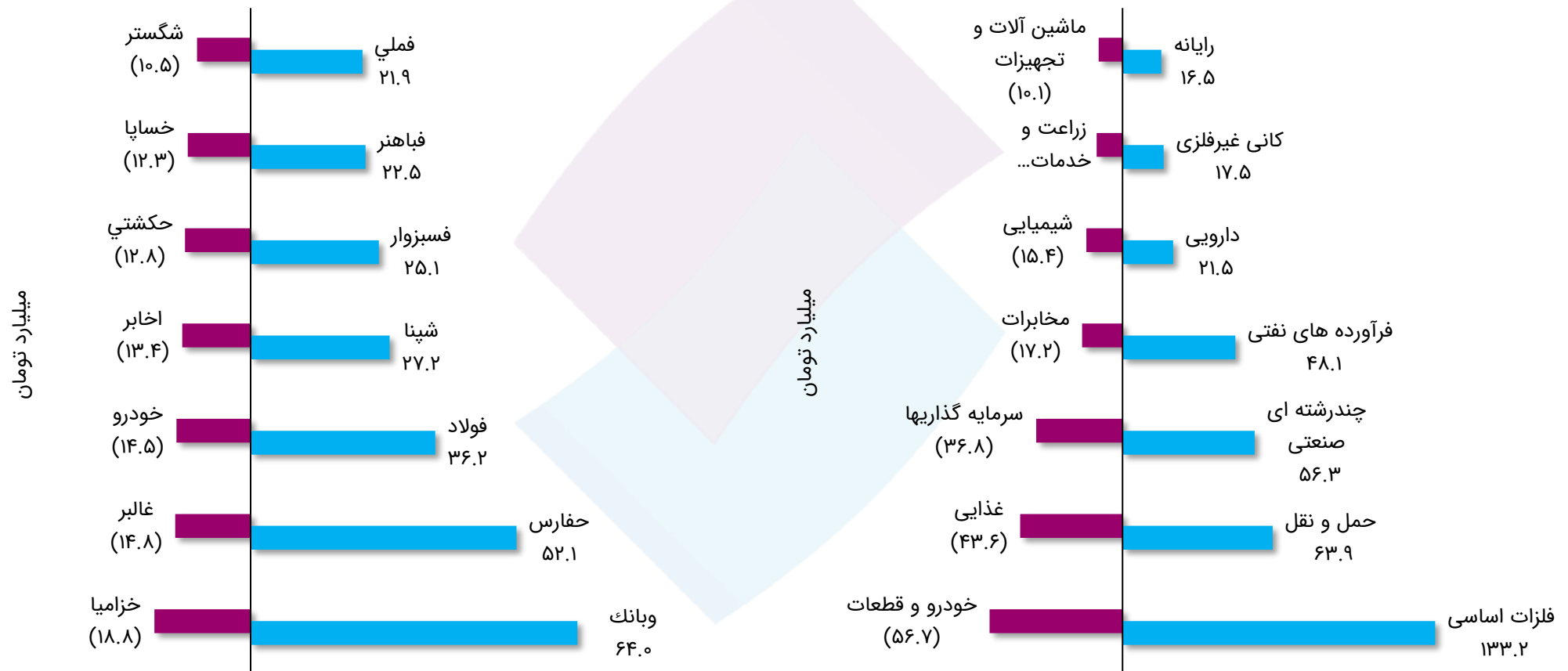
نماد	بازده ماهانه	بازده ماهانه واحد عادی
توان	-۵.۸%	۲.۲%
شتاب	-۹.۵%	۲.۴%
اهرم	-۱۴.۶%	۲.۷%
موج	-۱۰.۹%	۲.۶%
نارنج اهرم	-۱۴.۲%	۲.۵%
بیدار	-۱۴.۸%	۲.۷%
جهش	-۱۸.۸%	۲.۶%

حباب = قیمت پایانی تابلو/NAV ابطال - ۱
 بازده ماهانه = قیمت پایانی آخرین روز معاملاتی ماه / قیمت پایانی ۳۰ روز گذشته - ۱
 بازده ماهانه واحد عادی = NAV آخرین روز معاملاتی ماه واحد عادی / NAV ۳۰ روز گذشته واحد عادی - ۱
 ضریب اهرمی اسمی = خالص ارزش دارایی‌های صندوق / خالص ارزش دارایی واحد ممتاز
 ضریب اهرمی واقعی = (خالص ارزش دارایی‌های صندوق - سپرده بانکی و وجه نقد) / خالص ارزش دارایی واحد ممتاز

بیشترین ورود و خروج پول حقیقی طی هفته جاری

نماد

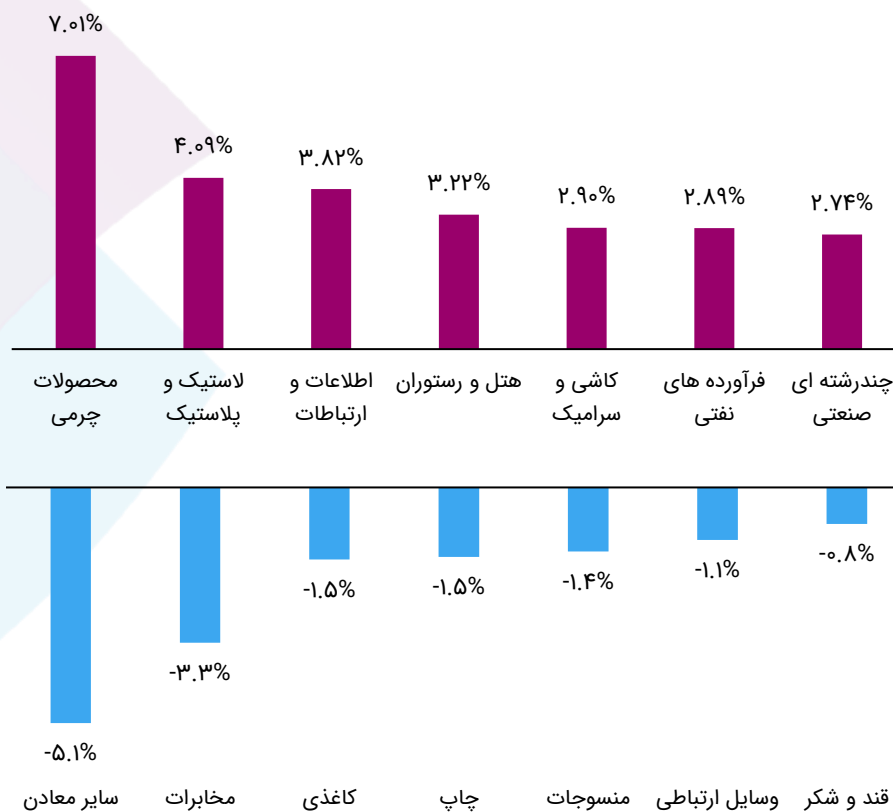
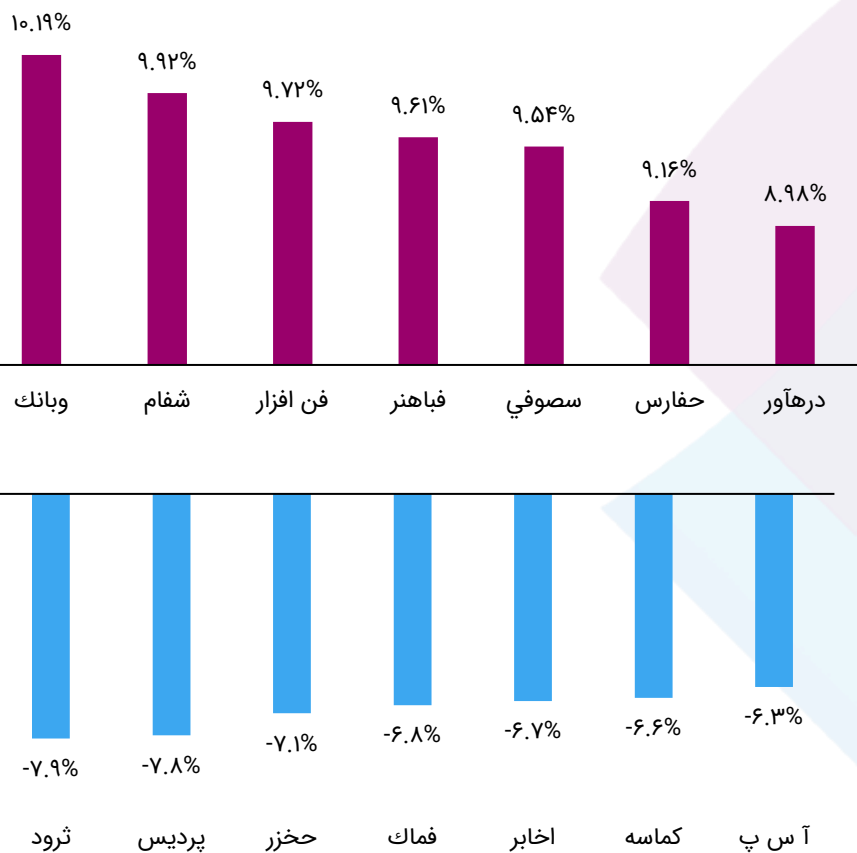
صنعت



بیشترین و کمترین بازدهی طی هفته جاری


نماد

صنعت


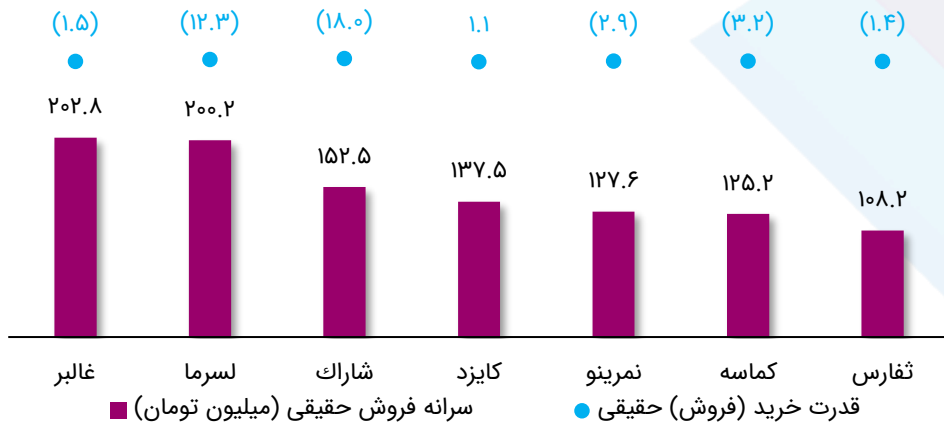



بیشترین سرانه خرید و فروش طی هفته جاری

نماد



صنعت



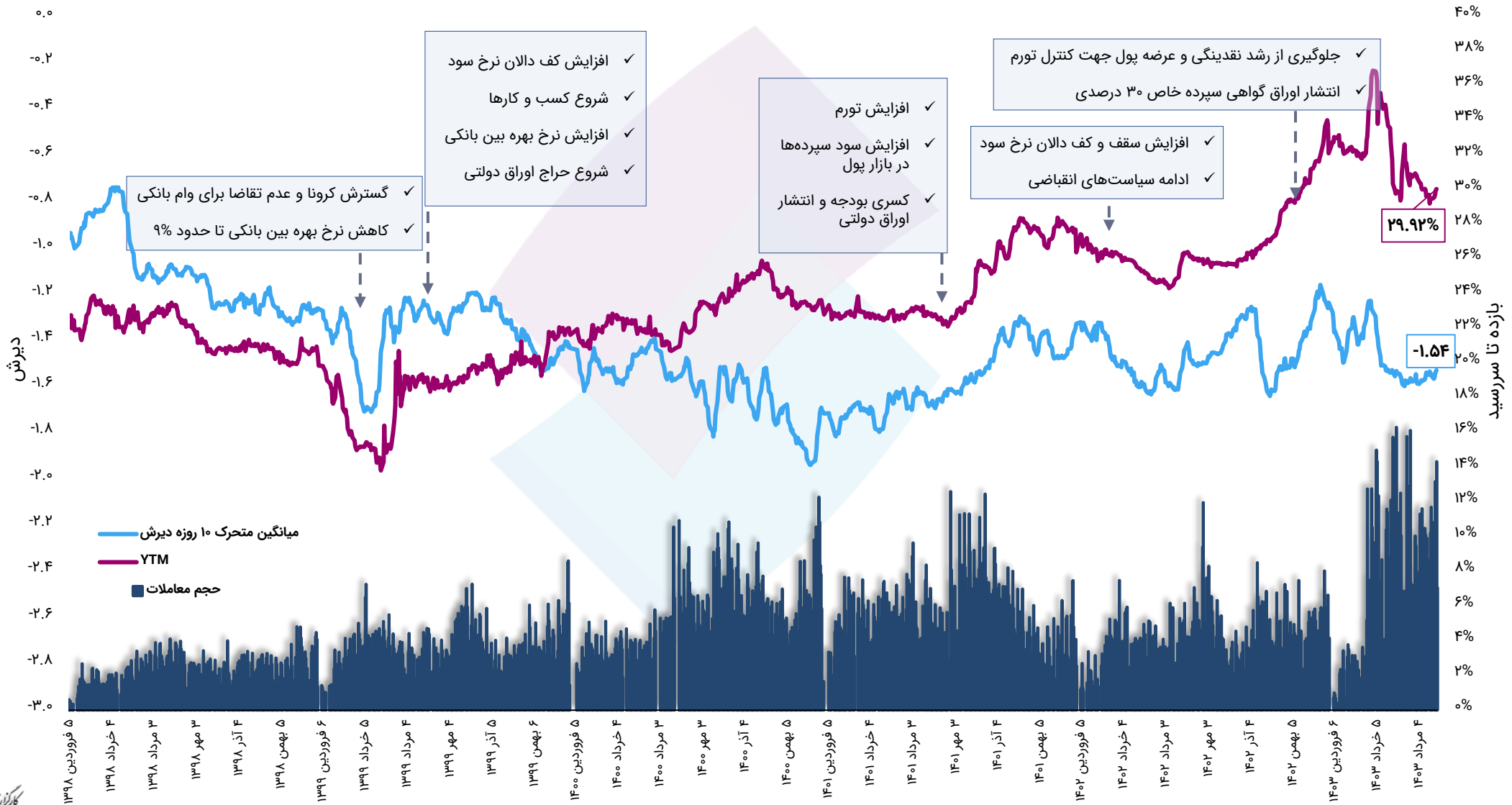
گزارشات مرتبط با افزایش سرمایه در هفته جاری

موضوع افزایش سرمایه	سرمایه فعلی سرمایه جدید تغییرات محل افزایش سرمایه			نماد	
	(میلیارد تومان)	(میلیارد تومان)	(درصد)		
پیشنهاد هیئت مدیره به مجمع عمومی فوق العاده در خصوص افزایش سرمایه					
اصلاح ساختار مالی و تامین سرمایه در گردش مورد نیاز جهت خرید بخشی از مواد اولیه پروژه سولفات پتاسیم	سود انباشته آورده نقدی با سلب حق تقدم	۸۵%	۵۰۰	۲۷۰	شاملا
تامین مالی وجه خرید برند علامت تجاری گلی ، تقویت بنیه مالی و استفاده از معافیت مالیاتی صرف سهام	آورده نقدی با سلب حق تقدم	۷۴۰%	۲۱۰	۲۵	ساینا
اصلاح ساختار مالی و جلوگیری از خروج نقدینگی و بهبود وضعیت مالکانه و تامین سرمایه در گردش مورد نیاز جهت رقابت با سایر شرکتها	آورده نقدی	۴۰۰%	۵۰۰	۱۰۰	شفام
اصلاح ساختار مالی ،تحصیل سرمایه گذاری های جدید	آورده نقدی سود انباشته	۲۱۲۶%	۱۶۶	۷	نظام
اصلاح ساختار مالی و بهره مندی از معافیت مالیاتی	سود انباشته	۳۰۰%	۲۴۰	۶۰	فسوز
تکمیل پروژه پودر تزریقی ،احداث پروژه آمپول ، خرید تاسیسات صنعتی و تجهیزات آزمایشگاهی ، اصلاح و احداث سالن توزین مرکزی	آورده نقدی سود انباشته	۴۷%	۱,۴۰۰	۹۵۰	دالبر
تامین مالی بخشی از هزینه های اجرای فاز ۴ طرح توسعه کارخانه	آورده نقدی	۳۴%	۷۵۰	۵۵۹	شدوص
اصلاح ساختار مالی	سود انباشته	۲۰۹%	۱۲۰	۳۹	غبهار
افزایش کفایت سرمایه و بهبود نسبت های احتیاطی و ..	سود انباشته سایر اندوخته ها	۳۵%	۵,۴۰۰	۴,۰۰۰	وسینا
تصمیم هیئت مدیره به انجام افزایش سرمایه					
خرید ۲۰۰ دستگاه واگن لبه بلند	آورده نقدی	۴۹%	۱,۵۶۶	۱,۰۵۴	حگهر
آگهی ثبت افزایش سرمایه					
تعیین حداقل سرمایه مطلوب بورس ها و تقویت ساختار مالی شرکت	سود انباشته(۷۲%) اندوخته(۲۸%)	۲۶%	۱,۳۲۰	۱,۰۵۰	فراپورس
اصلاح ساختار مالی و تحصیل سرمایه گذاری های جدید	آورده نقدی(۴۵%) اندوخته(۵۵%)	۱۰۰%	۲,۲۰۰	۱,۱۰۰	سیتا
اصلاح ساختار مالی	سود انباشته	۲۵۰%	۱,۰۵۰	۳۰۰	گنگین
تامین بخشی از منابع مورد نیاز جهت تکمیل طرح های توسعه، مشارکت در افزایش سرمایه ، جبران مخارج انجام شده بابت مشارکت در افزایش سرمایه تحصیل سرمایه گذاری های صورت گرفته	آورده نقدی(۸۱%) سود انباشته(۱۹%)	۲۰۸%	۳,۹۳۰	۱,۲۷۷	کنور
اصلاح ساختار مالی،بهبود شاخص کفایت سرمایه شرکت و جلوگیری از خروج وجه نقد ناشی از تقسیم سود	آورده نقدی	۳۹%	۲,۵۰۰	۱,۸۰۰	امین

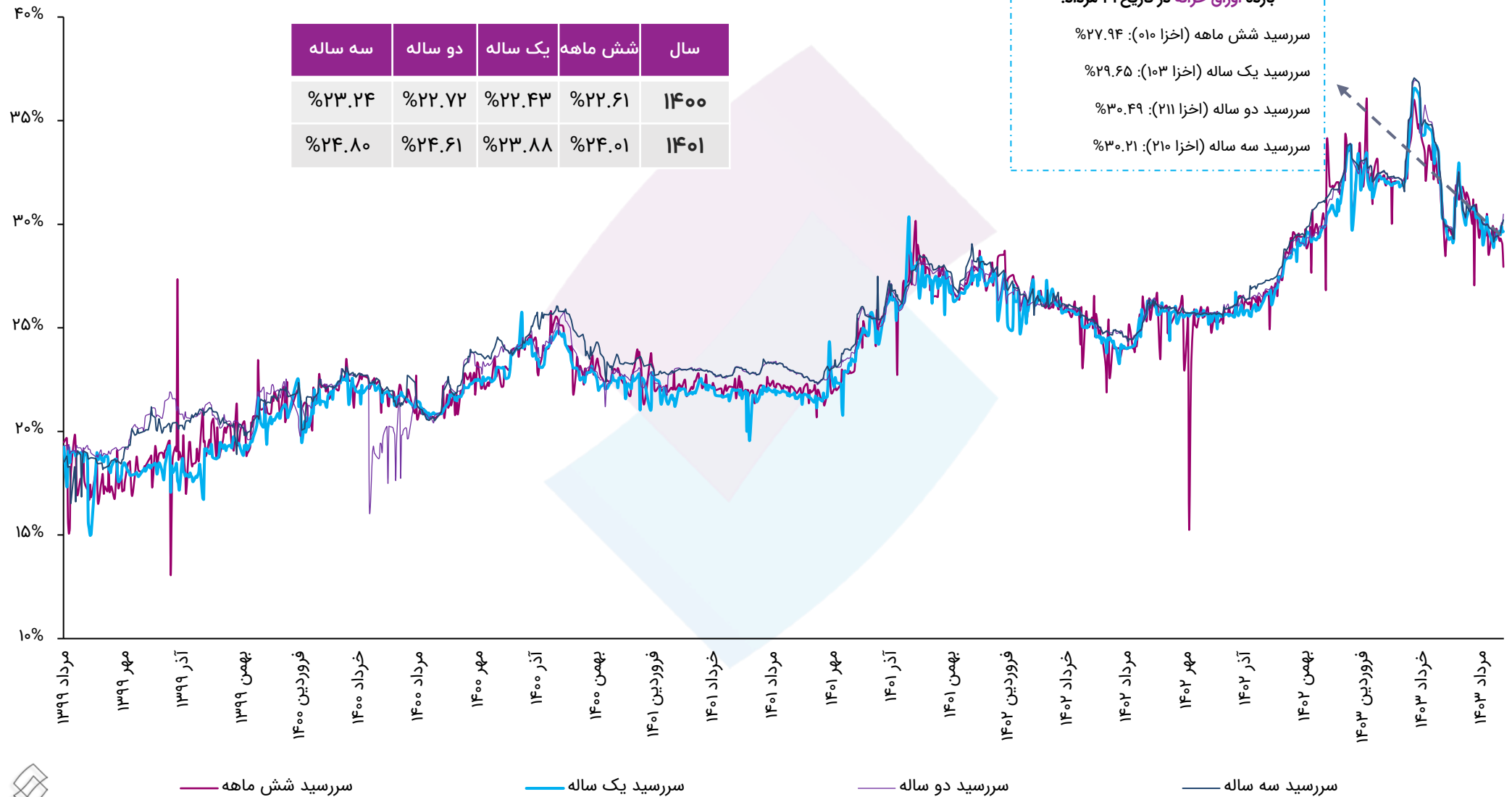
گزارشات مرتبط با افزایش سرمایه در هفته جاری

موضوع افزایش سرمایه	محل افزایش سرمایه	سرمایه فعلی سرمایه جدید تغییرات			نماد
		(درصد)	(میلیارد تومان)	(میلیارد تومان)	
صدور مجوز افزایش سرمایه					
اصلاح ساختار مالی	تجدید ارزیابی	۴۵۸%	۵۰۳	۹۰	پلاست
اصلاح ساختار مالی در اجرای مفاد ماده ۱۴ قانون حداکثر استفاده از توان تولیدی و خدماتی کشور و حمایت از کالاهای ایرانی	تجدید ارزیابی	۱۳۷۶%	۳۴۰	۲۳	سنیر
اصلاح ساختار مالی	سود انباشته (۹۰%) سایر اندوخته (۱۰%)	۵۲%	۷,۰۰۰	۴,۶۰۰	البرز
اصلاح ساختار مالی و جبران مخارج سرمایه ای	سود انباشته	۷۴۰۰%	۶۳۰	۸	وامیر
اصلاح ساختار مالی در اجرای مفاد ماده ۱۴ قانون حداکثر استفاده از توان تولیدی و خدماتی کشور و حمایت از کالای ایرانی	سود انباشته (۲%) تجدید ارزیابی (۹۸%)	۲۲۰%	۱۶۰	۵۰	سفانو
اصلاح ساختار مالی، جلوگیری از خروج نقدینگی و توسعه عملیات واسپاری	سود انباشته	۵۹%	۳۵۰	۲۲۰	ولتجار
اصلاح ساختار مالی	سود انباشته	۱۶۷%	۴۰۰	۱۵۰	فن افزار
اصلاح ساختار مالی و جبران مخارج سرمایه گذاری های انجام شده	آورده نقدی	۱۰۰%	۱,۰۰۰	۵۰۰	وهامون
توسعه فعالیت تامین مالی و بهبود نسبت کفایت سرمایه	آورده نقدی	۵۰%	۱,۵۰۰	۱۰۰۰	تفارس
اصلاح ساختار مالی، بهبود کفایت سرمایه و توسعه فعالیت های مالی	آورده نقدی	۴۳%	۵,۰۰۰	۳,۵۰۰	لوتوس
اصلاح ساختار مالی، جلوگیری از خروج وجه نقد و تقویت سرمایه در گردش شرکت	آورده نقدی	۱۵۰%	۳۰۰	۱۲۰	دتولید
اصلاح ساختار مالی و جلوگیری از خروج وجه نقد	سود انباشته	۸۰%	۵۴۰	۳۰۰	فزر
اصلاح ساختار مالی در اجرای ماده ۱۴ قانون حداکثر توان تولیدی و خدماتی کشور و حمایت از کالای ایرانی	تجدید ارزیابی	۲۰۴%	۲۵۵	۸۴	تکنو
اصلاح ساختار مالی و استفاده از معافیت مالیاتی	تجدید ارزیابی	۱۰۳۰%	۵۶۵	۵۰	سغرب
اصلاح ساختار مالی در اجرای ماده ۱۴ قانون حداکثر توان تولیدی و خدماتی کشور و حمایت از کالای ایرانی	تجدید ارزیابی	۱۰۸۵%	۹۶۰	۸۱	سرود
تصمیمات مجمع عمومی فوق العاده صاحبان سهام در خصوص افزایش سرمایه					
اصلاح ساختار مالی و حفظ منابع جهت تامین سرمایه در گردش	سود انباشته (۵۵%) تجدید ارزیابی (۴۵%)	۲۱۴۶%	۲,۹۱۹	۱۳۰	سیمرغ

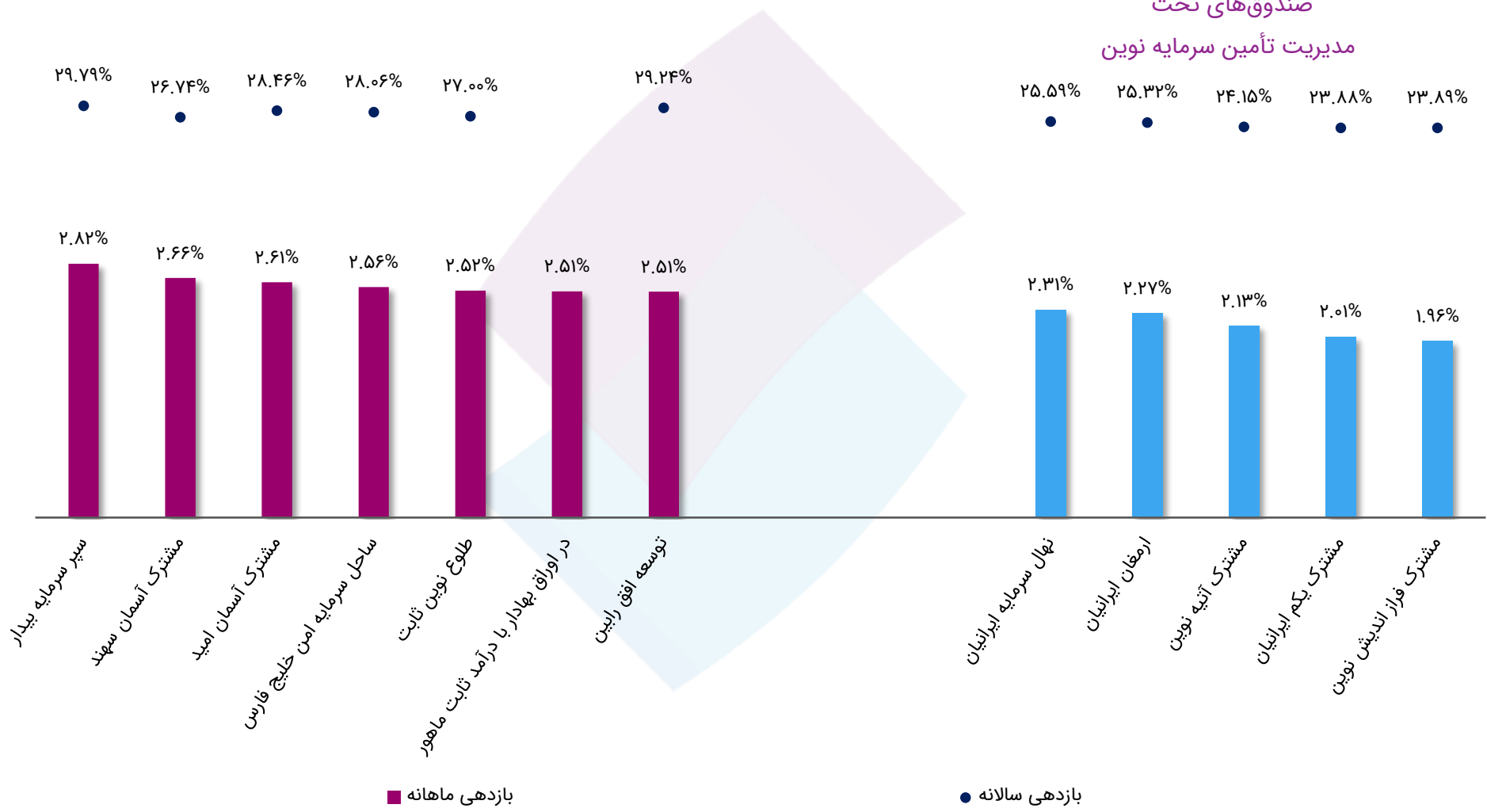
افزایش ۰.۵۶ واحد درصدی نرخ بهره بدون ریسک تا سطح ۲۹.۹۲ درصد



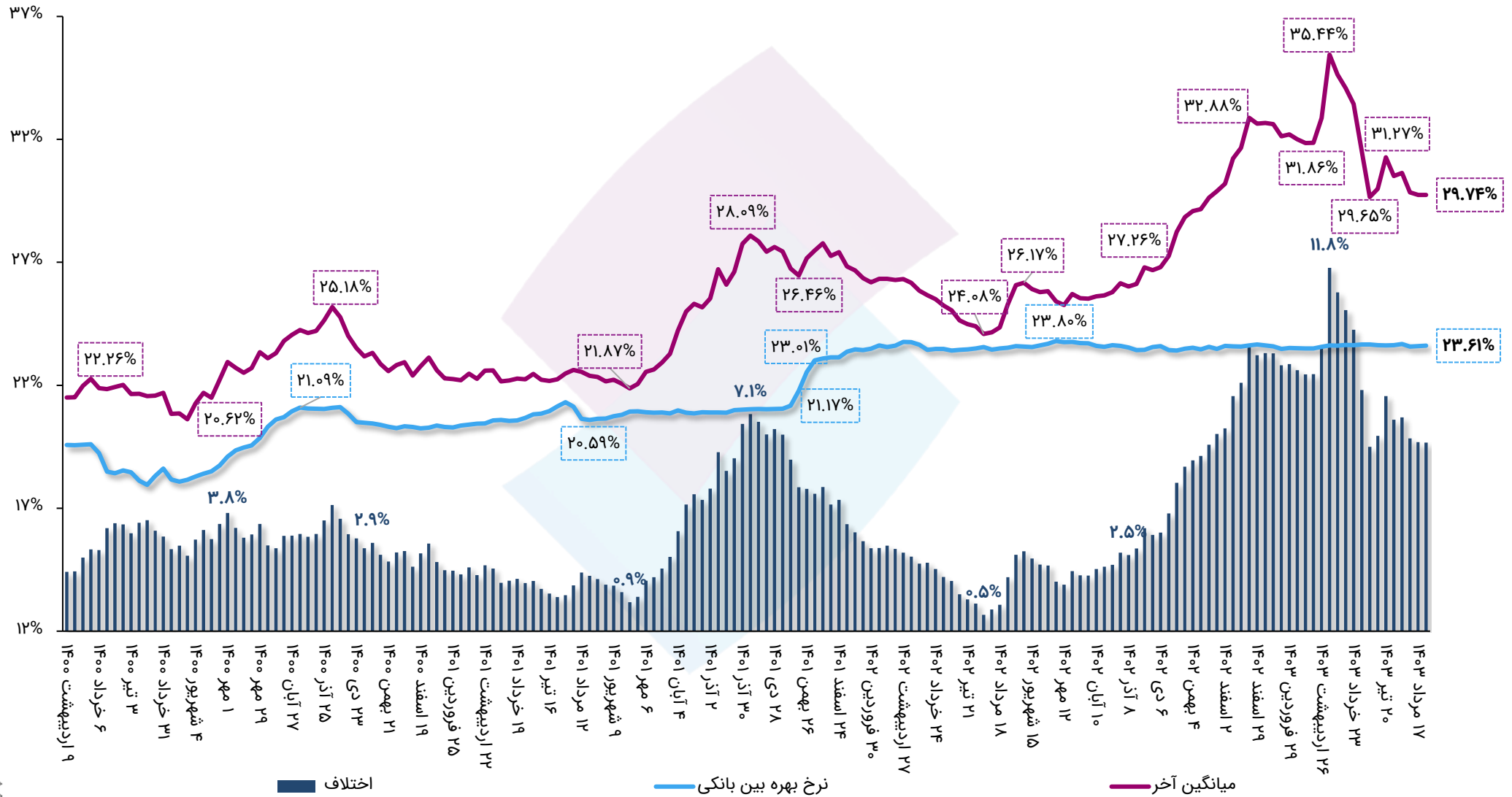
بازده اوراق خزانه اسلامی در سررسیدهای متفاوت در بازار ثانویه



صندوق‌های با درآمد ثابت با بیشترین بازدهی طی یک ماه گذشته

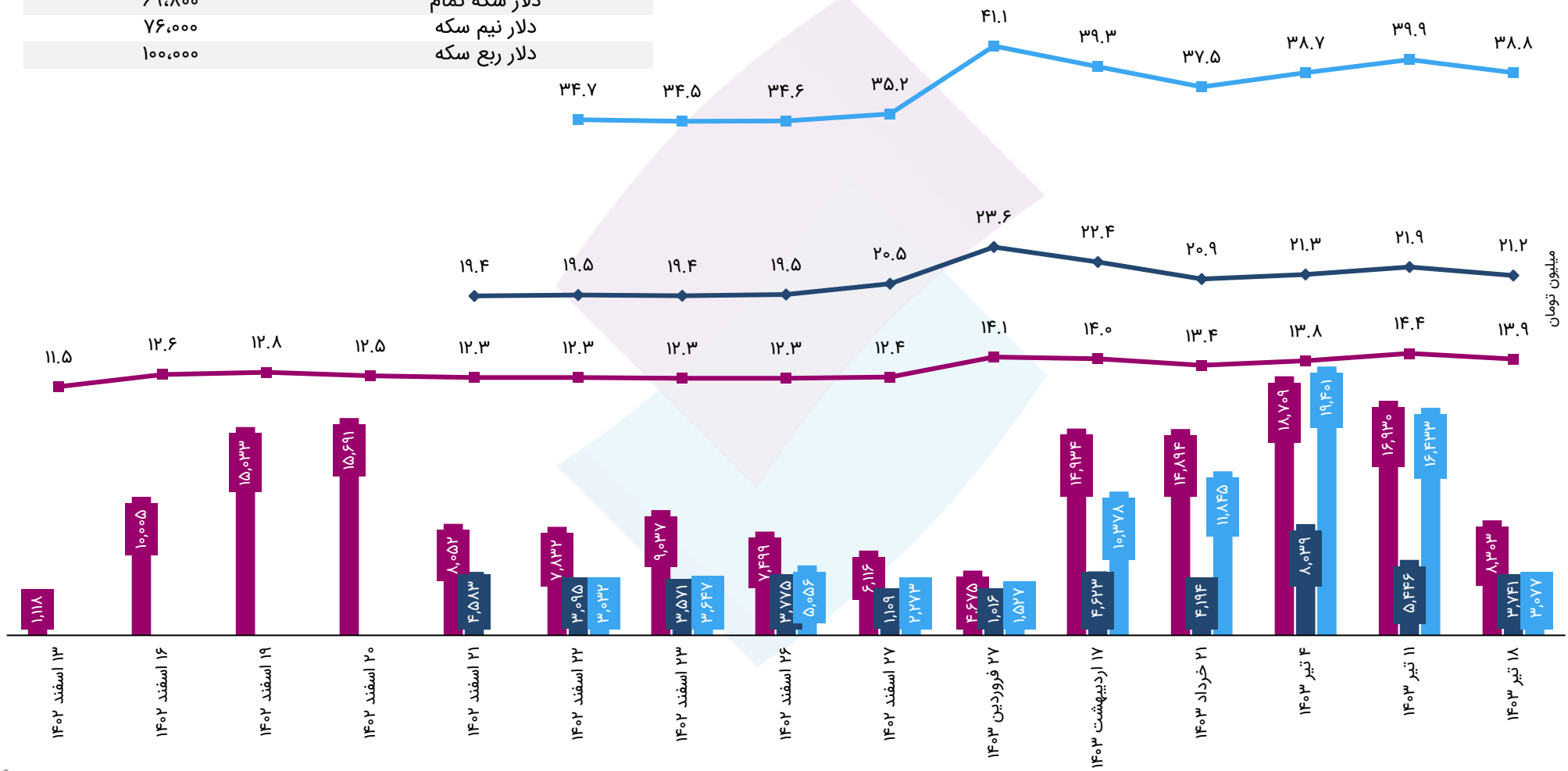


افزایش ۰.۰۲ واحد درصدی نرخ بهره بین بانکی تا رقم ۲۳.۶۱ درصد و اجرای عملیات بازار باز در قالب توافق با خرید به ارزش ۱۷.۵ همت



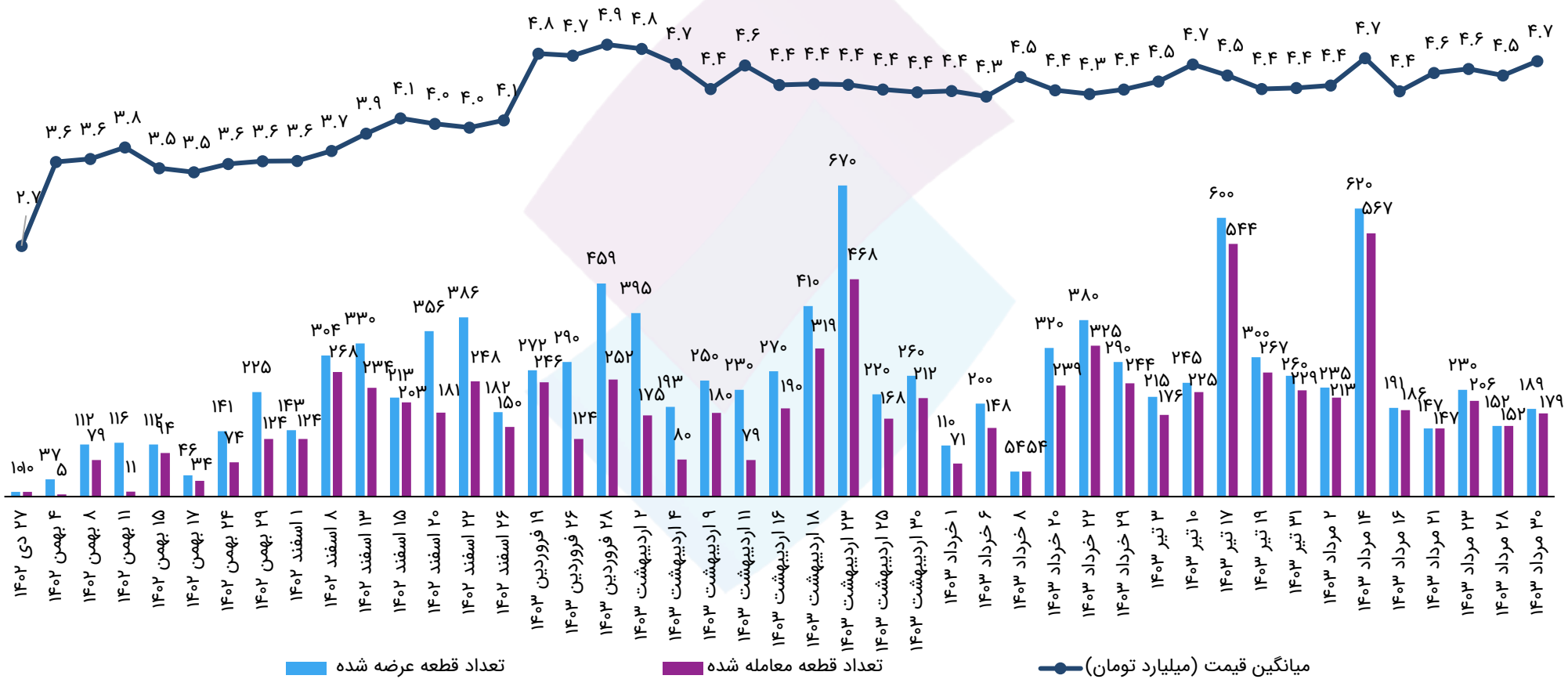
معامله ۲۷۸ هزار و ۶۸۹ قطعه سکه در مرکز مبادله ایران

آخرین نرخ	مبلغ (تومان) در تاریخ آخرین حراج
دلار مرکز مبادله	۴۶,۳۶۲
دلار سکه تمام	۶۹,۸۰۰
دلار نیم سکه	۷۶,۰۰۰
دلار ربع سکه	۱۰۰,۰۰۰



معامله ۸ هزار و ۵۰۴ کیلوگرم شمش طلا در مرکز مبادله ایران

آخرین نرخ	مبلغ (تومان) در تاریخ آخرین حراج
دلار مرکز مبادله	۴۹,۱۰۲
دلار شمش طلا مرکز مبادله	۵۷,۹۰۰



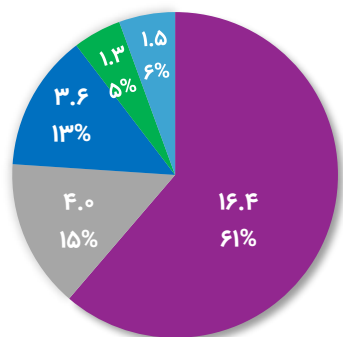
هر قطعه شمش طلای معامله شده در مرکز مبادله ایران یک کیلو گرمی بوده است.

کاهش ۳.۱ درصدی قیمت نفت برنت در پی افزایش ذخایر آمریکا و کاهش ریسک‌های ژئوپلیتیکی در خاورمیانه

سال گذشته		ماه گذشته		هفته گذشته		آخرین قیمت	شرح
تغییرات	قیمت	تغییرات	قیمت	تغییرات	قیمت		
۳۲.۱%	۱,۸۹۷	۴.۵%	۲,۳۹۸	۲.۴%	۲,۴۴۸	۲,۵۰۷	طلا (دلار/انس)
۴۹.۸%	۲۸۰,۸۹۰	۴.۰%	۴۰۴,۴۶۰	۲.۲%	۴۱۱,۷۵۰	۴۲۰,۸۰۰	سکه (هزار ریال)
۱۸.۸%	۴۱۲,۹۹۷	۴.۴%	۴۶۹,۸۳۷	۰.۰%	۴۹۰,۵۳۹	۴۹۰,۵۸۲	دلار اسکناس (ریال)
۲۰.۴%	۳۷۵,۴۵۲	۳.۱%	۴۳۸,۶۹۰	۰.۵%	۴۵۰,۰۳۶	۴۵۲,۱۴۹	دلار حواله (ریال)
-۷.۶%	۸۴	-۵.۷%	۸۲	-۳.۱%	۸۰	۷۸	نفت برنت (دلار/بشکه)
۱۲۷.۹%	۲۶,۰۳۲	-۱۲.۲%	۶۷,۵۸۵	۱.۰%	۵۸,۷۳۷	۵۹,۳۳۶	بیت کوین (دلار)
۹.۷%	۸,۳۴۱	۰.۳%	۹,۱۲۷	۲.۸%	۸,۹۰۵	۹,۱۵۲	مس LME (دلار/تن)
۱۸.۶%	۲,۳۳۶	۴.۲%	۲,۶۶۰	۳.۵%	۲,۶۷۷	۲,۷۷۰	روی LME (دلار/تن)
۵.۵%	۴۵۴	-۲.۹%	۴۹۳	-۰.۳%	۴۸۰	۴۷۹	بیلت CIS (دلار/تن)
-۰.۷%	۴۷۵	-۰.۷%	۴۷۵	۰.۳%	۴۷۰	۴۷۲	بیلت ایران (دلار/تن)
۶.۰%	۲۶۷	-۱.۴%	۲۸۷	-۱.۴%	۲۸۷	۲۸۳	متانول CFR (\$/mt)
-۱۳.۲%	۳۷۹	-۰.۵%	۳۳۱	-۰.۳%	۳۳۰	۳۲۹	سید اوره (mt/\$)
-۱۴.۷%	۲.۵۸	۰.۵%	۲.۱۹	-۰.۹%	۲.۲۲	۲.۲	گاز طبیعی Henry Hub (\$/MBtu)

روند ارزش معاملات بورس کالا

سهام هر تالار از ارزش معاملات (هزار میلیارد تومان)



- تالار صنعتی
- تالار پتروشیمی
- تالار حراج باز
- تالار فرآورده های نفتی
- تالار سیمان

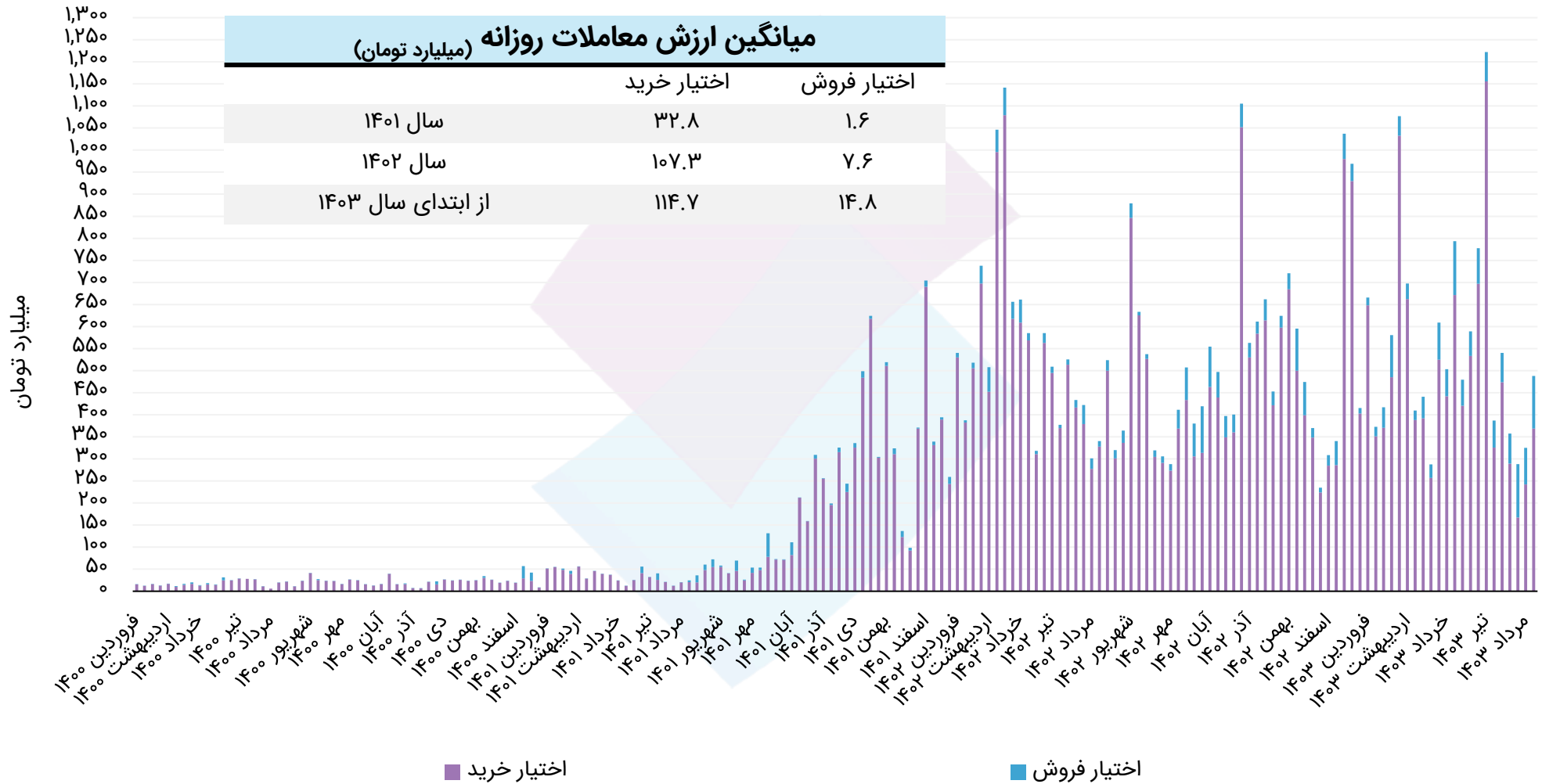


ارزش معاملات در تالارهای کشاورزی و خودرو لحاظ نشده است.

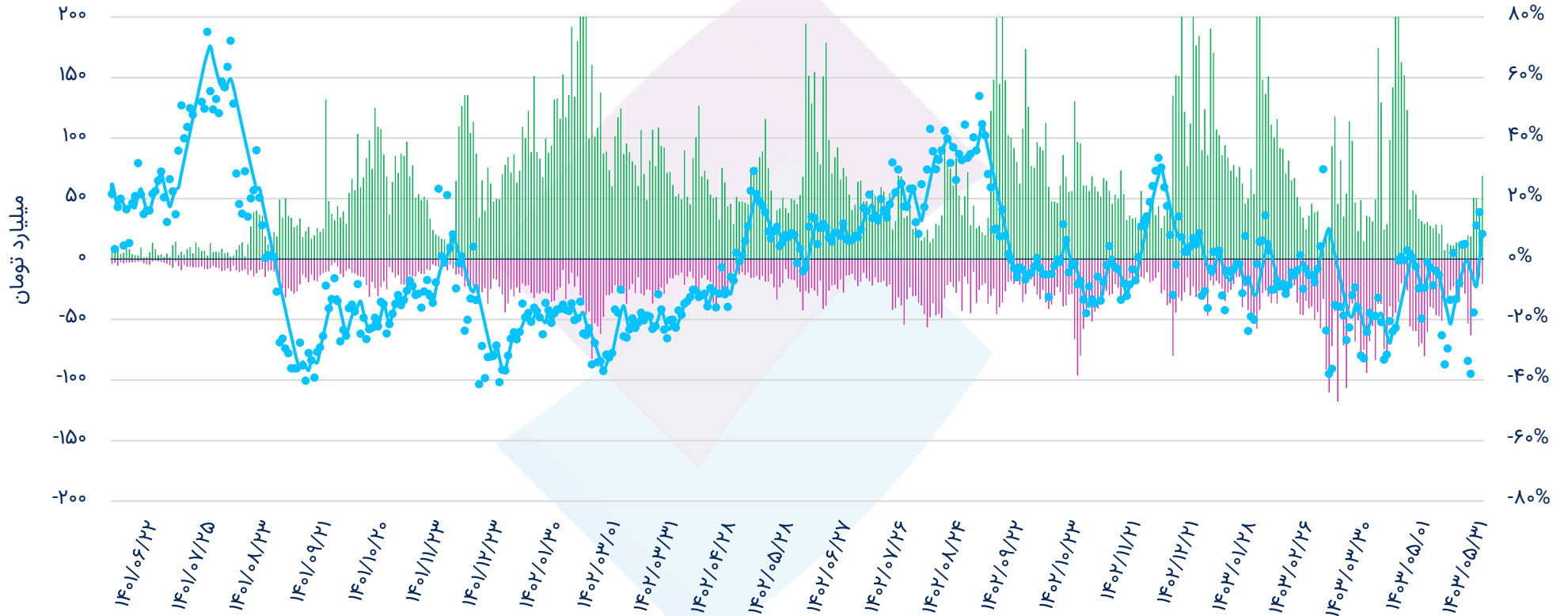
کالاهای معامله شده در بورس کالا با بیشترین ارزش معاملات

شرح	قیمت (میلیون تومان بر تن)	حجم معاملات(تن)	عرضه کننده
آهن اسفنجی	۱۳.۱	۴۳۴,۷۵۰	توسعه آهن و فولاد گل گهر، فولاد کاوه جنوب کیش، صنعت فولاد شادگان، فولاد غدیر نی ریز، پارس فولاد سبزوار، احیاء استیل فولاد بافت، سازمان توسعه و نوسازی معادن و صنایع معدنی ایران، جهان فولاد سیرجان
ورق گرم	۳۲.۵	۱۰۷,۶۶۰	فولاد مبارکه اصفهان، فولاد اکسین خوزستان، فولاد خرم آباد
گندله سنگ آهن	۵.۲	۳۶۹,۰۰۰	معدنی و صنعتی گل گهر، معدنی و صنعتی گهر زمین (سنگ آهن گهر زمین)، توسعه معدنی و صنعتی صبانور، صنعتی و معدنی اپال پارسپان سنگان
سیمان	۱.۴	۱,۰۳۹,۴۹۴	سیمان آبیگ، سیمان ساوه، سیمان تهران، سیمان صوفیان، سیمان مازندران، سیمان آرتا اردبیل، سیمان هرمزگان، سیمان هگمتان، سیمان مدلل (صنایع سیمان سامان غرب)، سیمان ارومیه، سیمان آذرآبادگان خوی، سیمان سپاهان، سیمان فیروزکوه، سیمان عمران انارک، سیمان نیزار قم، سیمان خزر، سیمان اردستان، سیمان فراز فیروزکوه، صنایع سیمان شهرکرد، سیمان غرب
مس کاتد	۴۹۱.۳	۳,۰۰۰	ملی صنایع مس ایران
شمش بلوم	۲۲.۶	۶۲,۷۱۵	آهن و فولاد ارفع، شرکت معدنی و صنعتی چادرملو، صنایع فولاد آلیاژی پاسارگاد (مجتمع صنعتی ذوب آهن پاسارگاد)، جهان فولاد سیرجان، فولاد سیرجان ایرانیان، فولاد خوزستان، پردیس صنعت زنده رود، ذوب و نورد زرفام، مجتمع فولاد آذرآبادگان ارس، ذوب آهن اصفهان، غلتک سازان سپاهان، مجتمع ذوب آهن فولاد خزر
میلگرد	۲۶.۲	۵۱,۹۵۵	جهان فولاد سیرجان، صنایع آهن و فولاد سرد ابرکوه، مجتمع فولاد خراسان، فولاد آلیاژی ایران، فولاد شاهرود، نورد میلگرد کاسپین، ذوب آهن اصفهان، فولاد آذربایجان، مجتمع معدنی و صنعت آهن و فولاد بافق، ذوب آهن و تولید میلگرد سیرجان حدید جنوب
لوب کات	۲۲.۵	۴۷,۰۰۰	پالایش نفت تهران (تندگویان)، پالایش نفت بندرعباس، پالایش نفت آبادان، پالایش نفت اصفهان
کنسانتره سنگ آهن	۳.۷	۲۴۵,۰۰۰	شرکت معدنی و صنعتی چادرملو، معدنی و صنعتی گهر زمین (سنگ آهن گهر زمین)، فولاد شرق کاوه، بین‌المللی اسم ایران
مس مفتول	۵۱۰.۴	۱,۶۳۰	ملی صنایع مس ایران، صنایع تولیدی دنیای مس کاشان
پلی اتیلن ترفتالات	۴۸.۸	۱۲,۰۳۴	پتروشیمی تندگویان، Wankai New Materials Co.,Ltd
پلی پروپیلن نساجی	۴۹.۱	۱۰,۱۵۴	پتروشیمی مارون، پتروشیمی شازند، دی آریا پلیمر، پلی پروپیلن جم (پتروشیمی جم پیلن)، پتروشیمی رجال، پتروشیمی پلی نار، نوید زرشیمی
شمش آلومینیوم	۱۳۹.۶	۳,۰۵۰	آلومینیوم المهدی، مجتمع صنایع آلومینیوم جنوب، آلومینیوم ایران(ایرالکو)، آلومینای ایران
ورق گالوانیزه	۴۳.۳	۸,۳۵۰	فولاد تاراز چهارمحال، ورق خودروی چهارمحال و بختیاری، فولاد امیرکبیر کاشان، مجتمع فولادی روی اندودکاوه، صنایع هفت الماس
پلی وینیل کلراید	۳۵.۲	۹,۸۹۸	پتروشیمی اروند، پتروشیمی غدیر، پتروشیمی بندرامام، پتروشیمی آبادان، صنایع پتروشیمی هگمتانه

روند ارزش معاملات در بازار اختیار معامله



شاخص فاصله تا ارزش ذاتی^(۱) - اختیار خرید



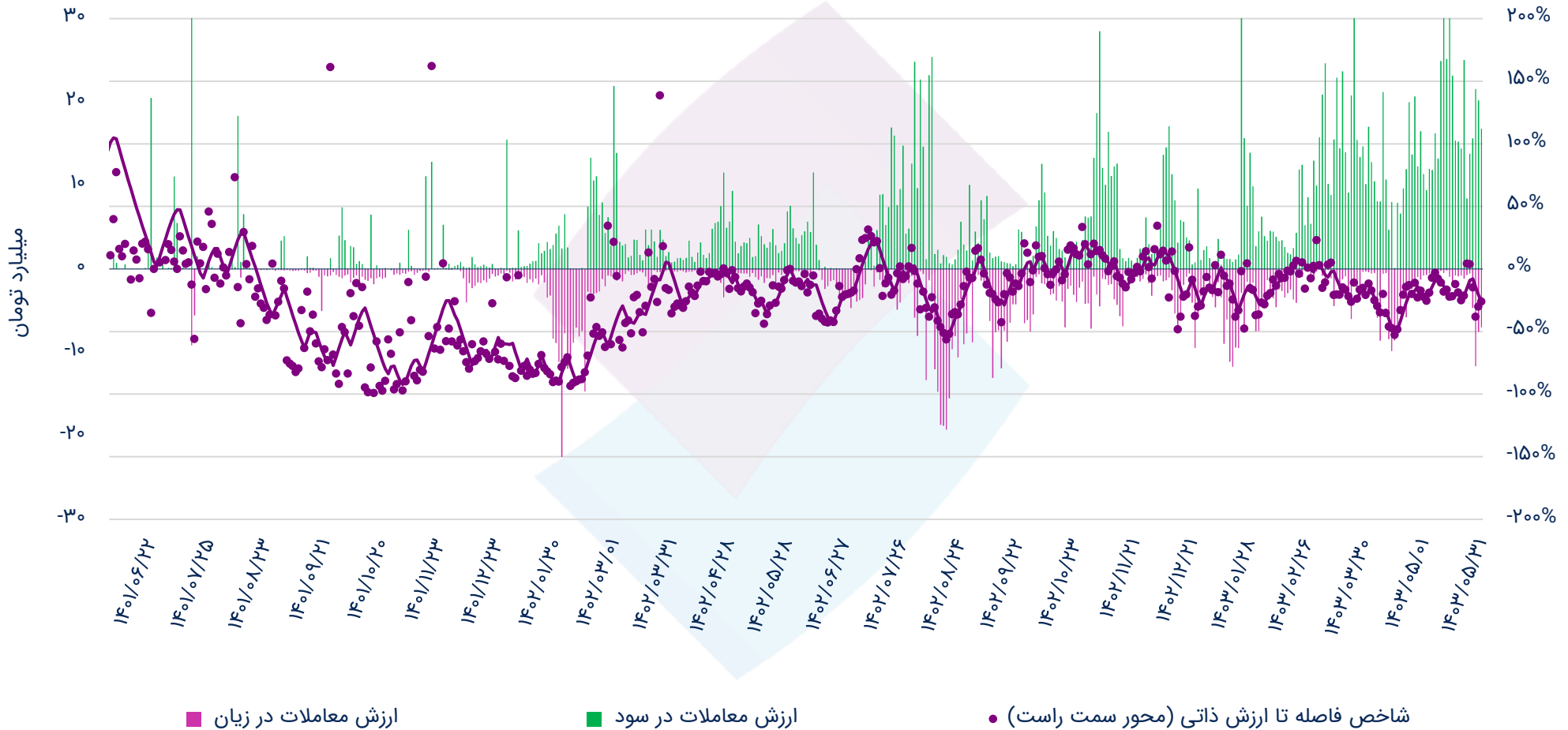
● شاخص فاصله تا ارزش ذاتی (محور سمت راست) ■ ارزش معاملات در سود ■ ارزش معاملات در زیان

(۱) شاخص فاصله تا ارزش ذاتی: میانگین موزون فواصل قیمت هر اختیار با ارزش بلک شولز بر اساس ارزش معاملات (نمودار به صورت Smooth نشان داده شده است).

(۲) قرارداد در سود: قیمت اعمال > قیمت دارایی پایه

(۳) قرارداد در زیان: قیمت اعمال < قیمت دارایی پایه

شاخص فاصله تا ارزش ذاتی^(۱) - اختیار فروش

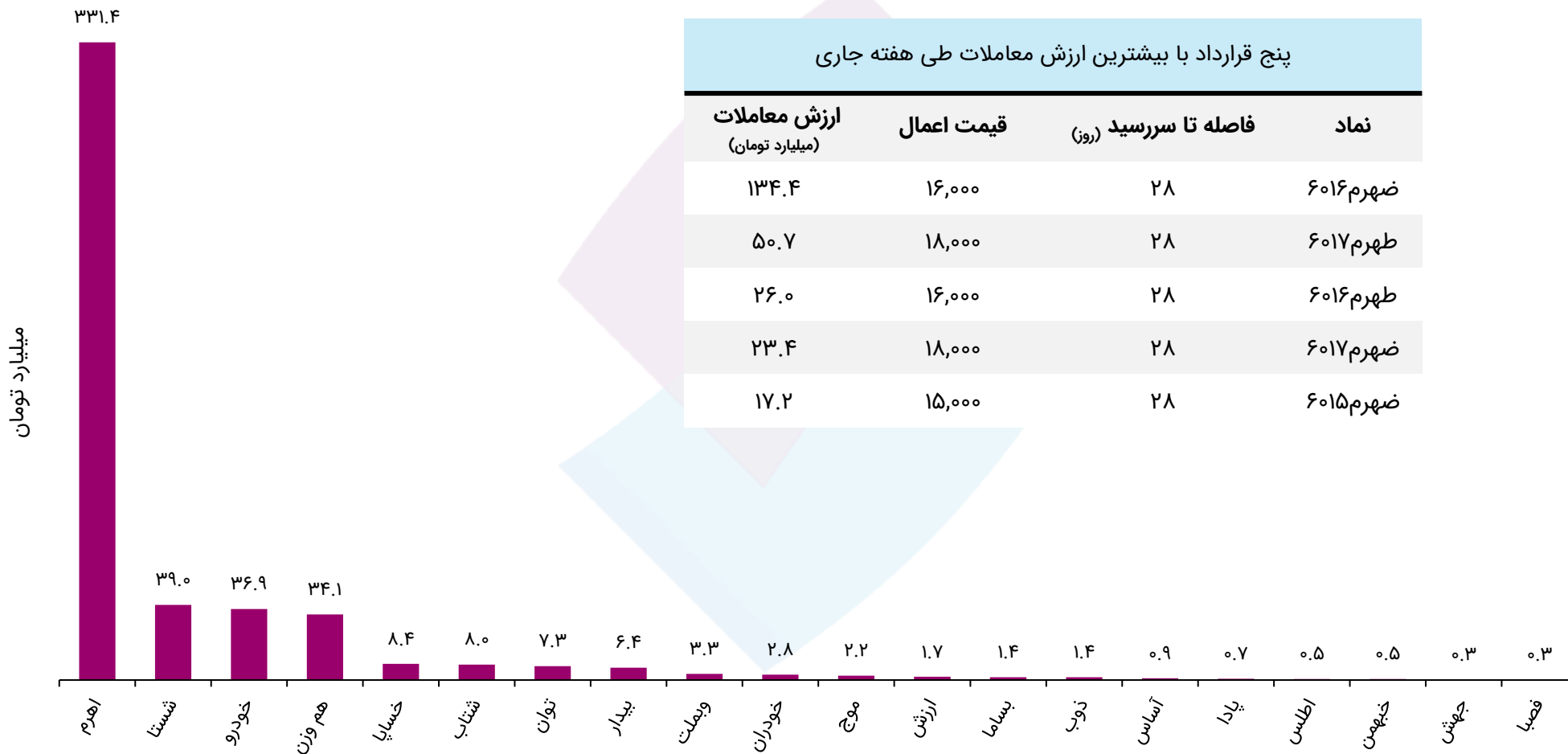


(۱) شاخص فاصله تا ارزش ذاتی: میانگین موزون فواصل قیمت هر اختیار با ارزش بلک شولز بر اساس ارزش معاملات (نمودار به صورت Smooth نشان داده شده است).
 (۲) قرارداد در سود: قیمت اعمال < قیمت دارایی پایه
 (۳) قرارداد در زیان: قیمت اعمال > قیمت دارایی پایه

ارزش معاملات به تفکیک دارایی پایه در هفته جاری

پنج قرارداد با بیشترین ارزش معاملات طی هفته جاری

نماد	فاصله تا سررسید (روز)	قیمت اعمال	ارزش معاملات (میلیارد تومان)
ضهرم ۶۰۱۶	۲۸	۱۶,۰۰۰	۱۳۴.۴
طهرم ۶۰۱۷	۲۸	۱۸,۰۰۰	۵۰.۷
طهرم ۶۰۱۶	۲۸	۱۶,۰۰۰	۲۶.۰
ضهرم ۶۰۱۷	۲۸	۱۸,۰۰۰	۲۳.۴
ضهرم ۶۰۱۵	۲۸	۱۵,۰۰۰	۱۷.۲



ثبت نام آنلاین آئی

دوست دار طبیعت باشیم

NeoBroker
نئوکارگزاری نوین
راهکار نیازهای نوین

→ My.Nibb.ir



شرایط ویژه اعتباری برای مشتریان


- ◆ برگشت کارمزد و اعطای اعتبار رایگان برای مشتریان پرگردش
- ◆ تا ۲ درصد تخفیف اعتبار در نرخ هزینه مالی با هربار گردش اعتبار
- ◆ اعطای اعتبار رایگان با حداقل ۱۴ بار گردش اعتبار در ماه



سلب مسئولیت

این گزارش صرفاً جهت اطلاع از شرایط بازارها تهیه شده است، محتوای آن نباید به تنهایی جهت اتخاذ تصمیمات مالی، سرمایه‌گذاری و خرید و فروش اوراق بهادار مورد استفاده قرار گیرد.

تحلیل ارائه شده بر مبنای اطلاعات فعلی تهیه شده است. نظرات ارائه شده در این گزارش به هیچ عنوان توصیه‌ای به خرید و فروش با نگهداری سهام ندارد و مسئولیت استفاده از اطلاعات آن با خوانندگان این گزارش است.



خیابان ولیعصر، خیابان همایون شهنواز، پلاک ۱۱۰

☎ ۰۲۱ - ۲۲۰ ۳۰ ۳۴۹

☎ ۰۲۱ - ۸۶۷۹ ۱۰۰۰

🌐 www.nibb.ir

✉ info@nibb.ir

📷 [nibb.ir](https://www.instagram.com/nibb.ir)

🌐 [nibb](https://www.linkedin.com/company/nibb)

📍 [nibbroker](https://www.google.com/maps/place/nibbroker)